




# Lenta - listwy wykończeniowe




Kolor: piaskowy  
Odpowiednik RAL: #1024



Kolor: rustykalny  
Odpowiednik RAL: #8007



Kolor: czekoladowy  
Odpowiednik RAL: #8026




Kolor: oranż  
Odpowiednik RAL: #8001



Kolor: grafitowy  
Odpowiednik RAL: #9004



Kolor: szary  
Odpowiednik RAL: #7046



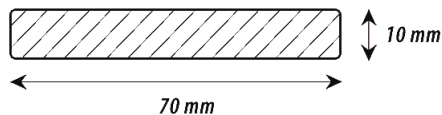
Kolor: marmurowy  
Odpowiednik RAL: #7040



## Listwa LD7010

Szerokość	70 mm
Grubość	10 mm
Długość	2830 mm
Waga 1 deski	2,63 kg*
Skład	Tradycyjny kompozyt składający się z mączki drzewnej i polietylenu
Skład powierzchni	Odporna na uszkodzenia polimerowa otulina zewnętrzna posiadająca strukturę

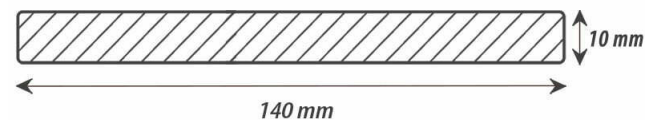
### Przekrój



## Listwa LD14010

Szerokość	140 mm
Grubość	10 mm
Długość	2830 mm
Waga 1 deski	5,37 kg*
Skład	Tradycyjny kompozyt składający się z mączki drzewnej i polietylenu
Skład powierzchni	Odporna na uszkodzenia polimerowa otulina zewnętrzna posiadająca strukturę

### Przekrój



## Lenta listwy wykończeniowe - karta techniczna

Informacje zawarte w tym dokumencie były poprawne w momencie oddania go do druku, ze względu na ciągłe doskonalenie zastrzegamy sobie prawo do zmiany informacji w dowolnym momencie bez uprzedzenia, jeśli dalsze testy wykażą inne wyniki.